

# スマホ／パソコンで 自動車保険のご継続手続きができます！

## 団体扱自動車保険WEB更新サービス



**Clickar**  
クリックカー



© JAPAN-DA

便利!

インターネット上で**24時間**いつでも自動車保険のご継続手続きができる  
損保ジャパンのサービスです！

こんな  
メリットが！

- 面倒な申込書類のやりとりは、必要ありません！
- いつでも好きなときにお手続きができます！
- お客さまご自身で、好きなプランの設計ができます！
- ご住所やお電話番号などの変更ができます！



スマホでのお手続きはこちら



アクセスは  
こちらから！



パソコンでのお手続きはこちら



キーワード検索してください。

🔍 損保ジャパン マイページ

詳細は裏面へ！▶▶▶

このチラシは損害保険ジャパン株式会社の団体扱自動車保険WEB更新サービスClickarの手続きの概要を説明したものです。  
ご不明な点は、取扱代理店または損保ジャパンまでお問い合わせください。

【引受保険会社】



損害保険ジャパン株式会社

〒160-8338 東京都新宿区西新宿1-26-1  
Tel:03-3349-3111

<公式ウェブサイト><https://www.sompo-japan.co.jp/>

お問い合わせ先  
【取扱代理店】

株式会社大阪メトロサービス  
電話番号:0120-328-523  
営業時間／平日 午前9:00～午後5:00  
(休業日 土日祝・年末年始)



# Clickar更新サービスお手続きにあたって

画面イメージはPC版です

表面で以下の「マイページログイン」画面をご案内しています。  
マイページ会員未登録の方は会員登録から始めてください。



**マイページ会員ご登録済の方**

- ①メールアドレス、パスワードを入力し「ログイン」ボタンをクリックします。
- ②更新のご契約であることを確認し「更新のお手続き」ボタンをクリックしてお手続きしてください。



**マイページ会員未登録の方**

ご継続のお手続きをClickar更新サービスで行うには、「新規登録」からマイページ会員登録をお願いいたします。

## ①お客さま情報の入力・パスワード設定

会員規定の確認後、お客さま情報をご入力ください。



入力された情報とご契約情報の下記4項目が一致していないと契約の登録ができません。「氏名」「住所」「生年月日」「電話番号」




IDとなるメールアドレス、パスワードを設定していただけます。設定した内容は必ず控えておいてください。

・Clickar更新サービスで手続きをおこなっていただく現在のご契約の「証券番号」を入力してください(『更新後』証券番号ではありません)。  
・複数の自動車保険にご加入の方は、「追加」ボタンをクリックすると最大5契約まで登録可能です。マイページ会員登録後に契約を追加することも可能です。

お客さま情報入力後、内容を確認し「確定」をすると設定したメールアドレスにメールが送信されます。

## ②本登録

マイページ会員登録のご確認メールに記載されているURLをクリックし、再度設定したパスワードを入力してください。



マイページ  
会員登録完了

## 操作に関するお問い合わせ



ご継続の操作でお困りの場合は…  
右の二次元コードからAIチャットにご質問ください。

